



SIO Carnes Mercado Agroganadero de Cañuelas (MAG)

Precios e ingresos de hacienda
Semana 20 | 15 al 19 de mayo de 2023

El presente informe hace referencia a los precios de comercialización e ingreso de hacienda para las categorías bovinas con destino a faena. Abarca los datos informados en el sitio web del Mercado Agroganadero de Cañuelas (MAG) hasta el 19 de Mayo y las liquidaciones ingresadas al SIO Carnes hasta el 18 de Mayo. La semana 20 contó con tres días de operaciones y un Remate Especial en el MAG; y cuatro días de operaciones en el SIO. Los precios están expresados en \$/Kilo vivo.

Síntesis

▢ **Precios con bajas generalizadas en el SIO Carnes y mayoría de descensos en el MAG.** En esta semana se registran nuevamente descensos de precios en todas las categorías a excepción de la **Vaquillonas** que aumenta en el MAG. La **Vaca** es la categoría que expone por segunda semana seguida el mayor descenso de precios en los dos mercados bajo análisis, aunque esta vez de forma más significativa en el SIO.

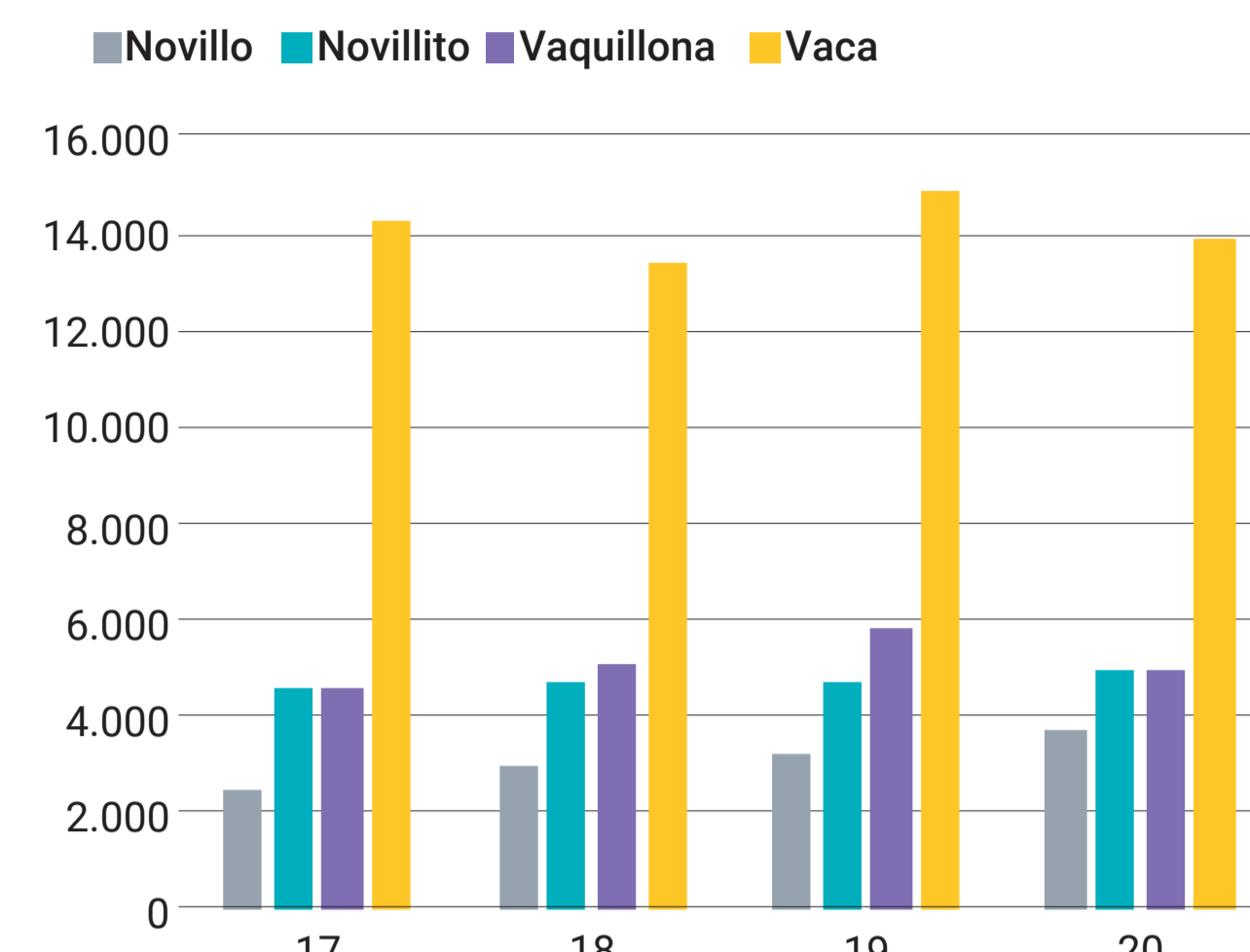
▢ **Ingreso de Cabezas con significativo aumento en el SIO Carnes y descenso en el MAG.** En el SIO aumentaron considerablemente todas las categorías, subiendo así los ingresos totales, al igual que la semana previa. Por su parte, en el MAG, bajó la comercialización de hacienda contrario a lo ocurrido la semana pasada.

Evolución del ingreso de hacienda y precios promedio

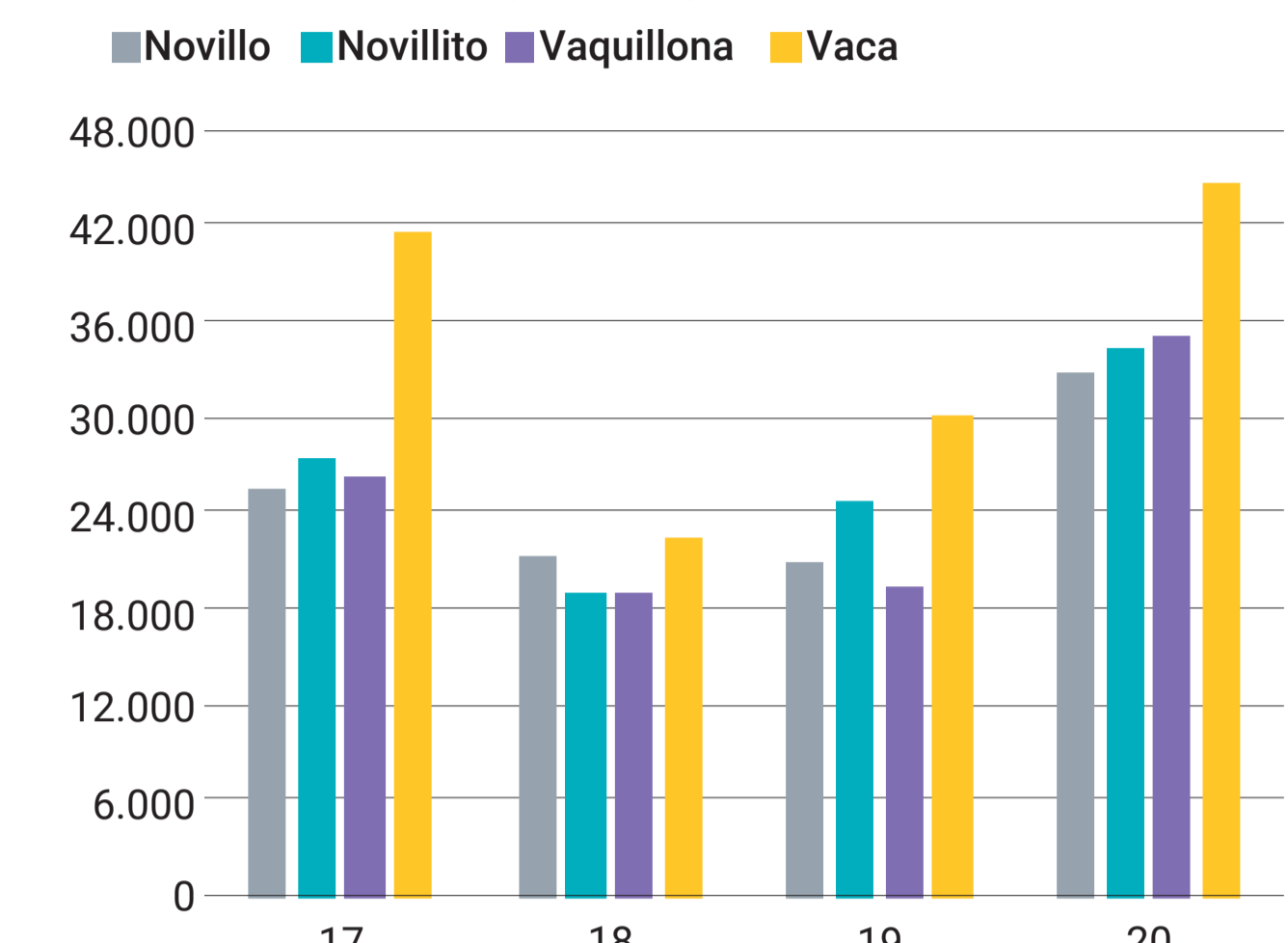
Mercados agropecuarios Monitor semanal Mercado de Hacienda								
Semana 20	Mercado Agroganadero de Cañuelas (MAG)				SIO Carnes			
	Ingresos		Precio promedio		Ingresos*		Precio promedio	
	Cab.	Var. semanal	\$/kg	Var. semanal	Cab.	Var. semanal	\$/kg	Var. semanal
Novillo	3.672	▲ 16%	439,1	▼ -1%	32.906	▲ 58%	441,4	▼ -2%
Novillito	4.912	▲ 5%	481,4	▼ -2%	34.287	▲ 39%	432,6	▼ -1%
Vaquillonas	4.969	▼ -13%	465,3	▲ 2%	34.842	▲ 82%	404,3	▼ -4%
Vaca	13.918	▼ -7%	192,5	▼ -8%	44.714	▲ 50%	213,7	▼ -13%
Total	27.471	▼ -4%	-	-	146.749	▲ 55%	-	-

Fuente: Sitio web MAG
*Los datos del SIO Carnes son provisionarios y sujetos a modificaciones.

Ingresos MAG (cabezas)

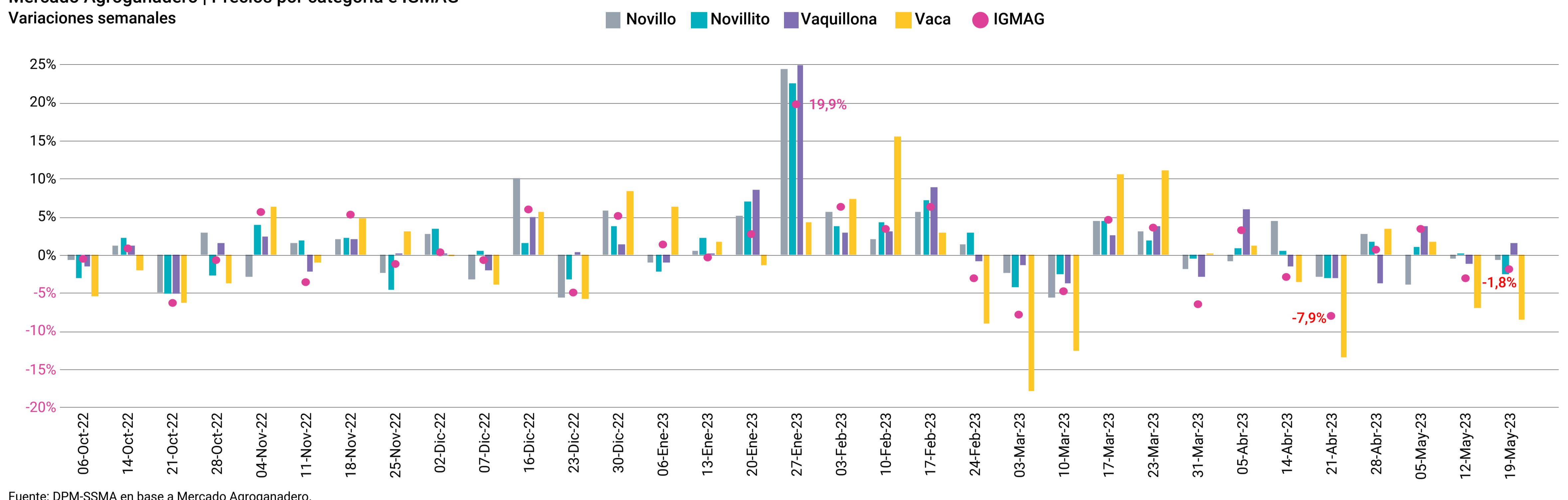


Ingresos SIO - Carnes (cabezas)



Mercado Agroganadero | Precios por categoría e IGMAG

Variaciones semanales



Fuente: DPM-SSMA en base a Mercado Agroganadero.

Precios

Novillo y Vaca

Los precios promedio mostraron nuevamente descensos tanto para el **Novillo** como para **Vaca** en ambos mercados bajo análisis, aunque de mayor magnitud en el SIO. Se observaron bajas más moderadas en el precio del **Novillo** mientras que el precio de la **Vaca** registró una fuerte disminución siendo más pronunciada en el SIO en comparación con el MAG.

▢ **Novillo.** En el SIO su precio baja (-2,2%) alcanzando un valor (\$441,4) cercano al observado la segunda semana de abril; en el MAG el leve descenso semanal (-0,6%) lleva el precio (\$439,1) a un valor próximo al de la segunda semana de marzo.

▢ **Vaca.** En el SIO el precio se derrumbó (-13,3%) llevando la cotización (\$213,7) a un valor cercano al observado en noviembre del año pasado mientras que en el MAG el precio disminuye fuertemente (-8,5%), alcanzando un valor (\$192,5) similar al registrado la tercera semana de octubre del año anterior.

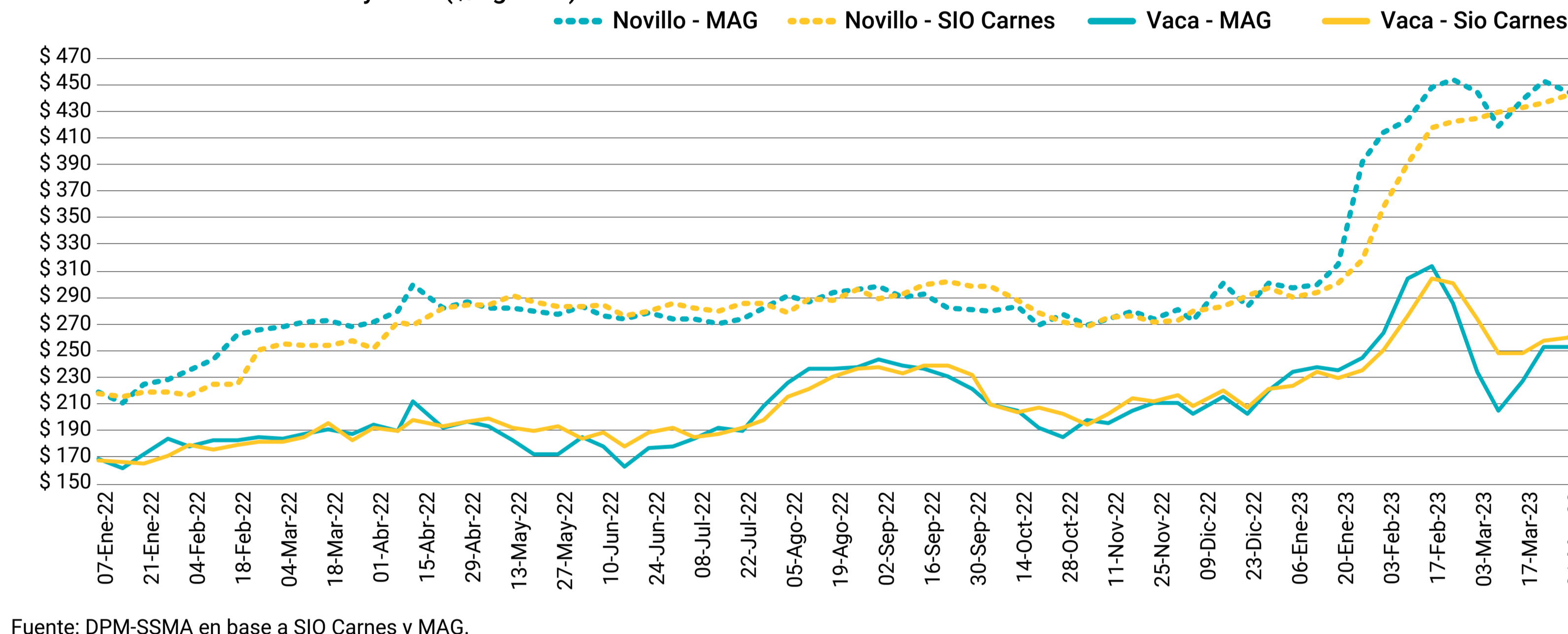
Novillito y Vaquillonas

Los precios de las categorías destinadas mayormente al consumo interno mostraron esta semana tendencias contrapuestas en el MAG y bajas en el SIO. El precio del **Novillito** baja levemente en este mercado, contrario a la semana previa, y disminuye en el MAG luego de tres semanas seguidas en alza. Por su parte, la **Vaquillonas** registró nuevamente descenso de precio en el SIO y aumento en el MAG, luego de una semana en retroceso.

▢ **Novillito.** En el SIO se dio una leve baja (-0,6%) que lleva la cotización (\$432,6) a un valor cercano al de la última semana de abril; mientras que en el MAG el precio promedio (\$481,4) baja (-2,5%) en mayor magnitud.

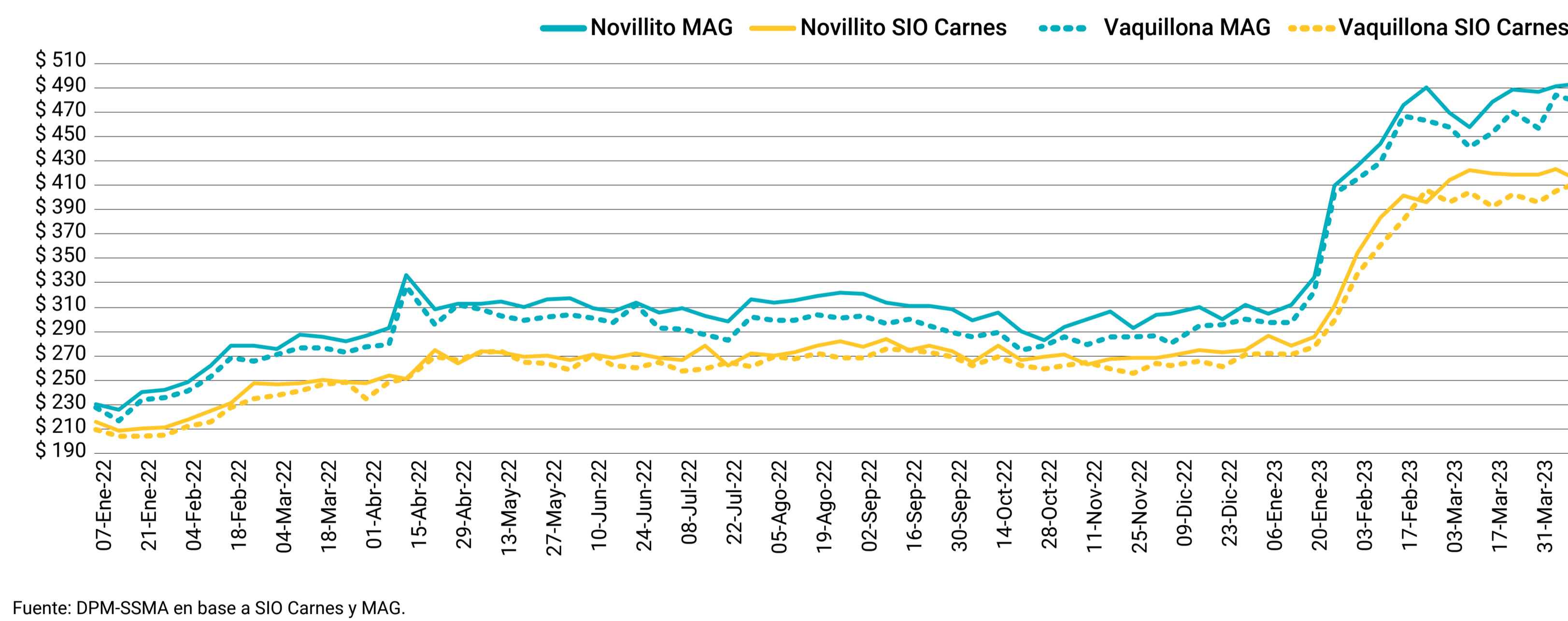
▢ **Vaquillonas.** En el SIO el precio baja frente a la semana pasada (-3,8%) dejando la cotización (\$404,3) en un valor similar al alcanzado la primera semana de abril, mientras que en el MAG el precio (\$465,3) aumenta (+1,6%) a un valor próximo al observado la segunda semana de febrero.

Precios semanales de novillo y vaca (\$/kg. vivo)



Fuente: DPM-SSMA en base a SIO Carnes y MAG.

Precios semanales de novillito y vaquillonas (\$/Kg. vivo)



Fuente: DPM-SSMA en base a SIO Carnes y MAG.

Ingreso de cabezas

El ingreso de cabezas aumenta en el SIO Carnes y baja en el MAG, aumentando todas las categorías a excepción de la **Vaquillonas** y la **Vaca** en el MAG. Al igual que la semana anterior, en el SIO sube la comercialización esta semana, siendo la categoría **Vaquillonas** la que aumenta en mayor proporción. En el MAG se registró una baja en la entrada total de animales, contrario a las dos semanas previas, destacándose la categoría **Novillo** con el mayor ingreso y la **Vaquillonas** con el mayor descenso. Esta semana se realizó en el MAG un Remate Especial que contó con 2.503 animales notables y de excelente calidad. La semana próxima se esperan ingresos los días lunes, martes y miércoles, anticipando el feriado largo del 25 de Mayo.

▢ **SIO Carnes.** El aumento alcanzó el 55%, siendo 41% superior al promedio de las últimas 4 semanas. La **Vaquillonas** muestra ingresos promedio 83% mayores a los de la semana previa, mientras que el **Novillo** sube la comercialización 58% y la **Vaca** 50%. Por su parte, el **Novillito** (+39%) aumenta menos la cantidad de animales comercializados, pero aun así de forma significativa.

▢ **MAG.** El movimiento semanal marcó un descenso del 4%, resultando apenas menor al promedio de las últimas 4 semanas. La baja semanal fue liderada por la **Vaquillonas** (-13%), seguida por la **Vaca** (-7%). Por su parte, las dos restantes categorías aumentaron la cantidad de hacienda comercializada, en mayor medida el **Novillo** (+16%) que el **Novillito** (+5%).

Otras referencias de precios

Remates

Los precios comercializados en remates del interior que se exhiben buscan ser orientativos y como referencia adicional al SIO y MAG para una mejor interpretación de la dinámica del mercado.

Para la semana de referencia se relevan quince remates que involucran un total de 8.758 animales para las categorías bajo análisis.

Córdoba - Coronel Moldes 18 de mayo de 2023 - 2.299 cabezas				
Categorías	Cabezas	P. Kilo Min.	P. Kilo Máx.	P. Kilo Prom.
Vacas gordas	291	\$ 212,0	\$ 320,0	\$ 265,4
Vaca Manuf./Conserva	459	\$ 140,0	\$ 210,0	\$ 170,5
Novillos	415	\$ 536,0	\$ 545,0	\$ 540,8
Novillos	301	\$ 466,0	\$ 530,0	\$ 508,3
Vaquillonas	833	\$ 370,0	\$ 552,0	\$ 534,8

Buenos Aires - Huanguelén 17 de mayo de 2023 - 1.291 cabezas				
Categorías	Cabezas	P. Kilo Min.	P. Kilo Máx.	P. Kilo Prom.
Vacas gordas	143	\$ 232,0	\$ 267,0	\$ 247,9
Vaca Manuf./Conserva	653	\$ 80,0	\$ 257,0	\$ 171,3
Novillos	183	\$ 400,0	\$ 510,0	\$ 470,0
Vaquillonas	312	\$ 350,0	\$ 507,0	\$ 429,8

Buenos Aires - Azul 17 de mayo de 2023 - 856 cabezas				
Categorías	Cabezas	P. Kilo Min.	P. Kilo Máx.	P. Kilo Prom.
Vacas gordas	129	\$ 240,0	\$ 300,0	\$ 264,6
Vaca Manuf./Conserva	707	\$ 80,0	\$ 282,0	\$ 170,6
Novillos	5	\$ 360,0	\$ 430,0	\$ 416,0
Vaquillonas	15	\$ 300,0	\$ 330,0	\$ 324,0

Buenos Aires - Claraz 18 de mayo de 2023 - 677 cabezas				
Categorías	Cabezas	P. Kilo Min.	P. Kilo Máx.	P. Kilo Prom.
Vacas gordas	136	\$ 230,0	\$ 295,0	\$ 271,1
Vaca Manuf./Conserva	537	\$ 100,0	\$ 250,0	\$ 184,9
Novillos	4	\$ 400,0	\$ 425,0	\$ 418,8

Buenos Aires - Benito Juárez 18 de mayo de 2023 - 584 cabezas				
Categorías	Cabezas	P. Kilo Min.	P. Kilo Máx.	P. Kilo Prom.
Vacas gordas	45	\$ 260,0	\$ 285,0	\$ 275,8
Vaca Manuf./Conserva	519	\$ 105,0	\$ 252,0	\$ 173,0
Novillos	12	\$ 300,0	\$ 450,0	\$ 362,5
Novillos Holando	5	\$ 250,0	\$ 297,0	\$ 274,4
Vaquillonas	3	\$ 265,0	\$ 292,0	\$ 279,0

Buenos Aires - Coronel Brandsen 17 de mayo de 2023 - 568 cabezas				
Categorías	Cabezas	P. Kilo Min.	P. Kilo Máx.	P. Kilo Prom.
Vacas gordas	172	\$ 200,0	\$ 275,0	\$ 243,6
Vaca Manuf./Conserva	396	\$ 135,0	\$ 195,0	\$ 158,0

Buenos Aires - San Cayetano 16 de mayo de 2023 - 541 cabezas				
Categorías	Cabezas	P. Kilo Min.	P. Kilo Máx.	P. Kilo Prom.
Vacas gordas	38	\$ 270,0	\$ 315,0	\$ 293,7
Vaca Manuf./Conserva	378	\$ 80,0	\$ 260,0	\$ 179,2
Novillos	29	\$ 405,0	\$ 440,0	\$ 423,6
Vaquillonas	96	\$ 330,0	\$ 420,0	\$ 390,3

Buenos Aires - Saladillo 18 de mayo de 2023 - 440 cabezas				
Categorías	Cabezas	P. Kilo Min.	P. Kilo Máx.	P. Kilo Prom.
Vacas gordas	41	\$ 200,0	\$ 320,0	\$ 231,2
Vaca Manuf./Conserva	395	\$ 130,0	\$ 241,0	\$ 195,5
Vaquillonas	4	\$ 355,0	\$ 355,0	\$ 355,0

Buenos Aires - Tandil 16 de mayo de 2023 - 266 cabezas				
Categorías	Cabezas	P. Kilo Min.	P. Kilo Máx.	P. Kilo Prom.
Vacas gordas	44	\$ 270,0	\$ 300,0	\$ 281,2
Vaca Manuf./Conserva	146	\$ 100,0	\$ 260,0	\$ 161,5
Novillos	23	\$ 524,0	\$ 537,0	\$ 531,0
Novillos	35	\$ 420,0	\$ 515,0	\$ 479,3
Vaquillonas	18	\$ 378,0	\$ 525,0	\$ 446,6

La Pampa - Victorica 17 de mayo de 2023 - 254 cabezas				
Categorías	Cabezas	P. Kilo Min.	P. Kilo Máx.	P. Kilo Prom.
Vacas gordas	9	\$ 289,0	\$ 322,0	\$ 318,3
Vaca Manuf./Conserva	239	\$ 121,0	\$ 233,0	\$ 171,4
Novillos	2	\$ 435,0	\$ 435,0	\$ 435,0
Vaquillonas	4	\$ 435,0	\$ 435,0	\$ 435,0

Buenos Aires - 17 de agosto 16 de mayo de 2023 - 248 cabezas				
Categorías	Cabezas	P. Kilo Min.	P. Kilo Máx.	P. Kilo Prom.
Vacas gordas	19	\$ 260,0	\$ 300,0	\$ 270,2
Vaca Manuf./Conserva	121	\$ 140,0	\$ 250,0	\$ 196,5
Novillos	46	\$ 400,0	\$ 470,0	\$ 435,6
Vaquillonas	62	\$ 350,0	\$ 477,0	\$ 434,3

Buenos Aires - Bahía Blanca 18 de mayo de 2023 - 233 cabezas				
Categorías	Cabezas	P. Kilo Min.	P. Kilo Máx.	P. Kilo Prom.
Vaca Manuf./Conserva	207	\$ 100,0	\$ 285,0	\$ 170,2
Novillos	18	\$ 440,0	\$ 440,0	\$ 440,0
Vaquillonas	8	\$ 450,0	\$ 450,0	\$ 450,0

Buenos Aires - Rauch 16 de mayo de 2023 - 204 cabezas				
Categorías	Cabezas	P. Kilo Min.	P. Kilo Máx.	P. Kilo Prom.
Vacas gordas	17	\$ 272,0	\$ 302,0	\$ 287,9
Vaca Manuf./Conserva	187	\$ 130,0	\$ 262,0	\$ 173,2

Buenos Aires - Tornquist 17 de mayo de 2023 - 167 cabezas				
Categorías	Cabezas	P. Kilo Min.	P. Kilo Máx.	P. Kilo Prom.
Vacas gordas	30	\$ 232,0	\$ 240,0	\$ 236,0
Vaca Manuf./Conserva	110	\$ 110,0	\$ 250,0	\$ 199,1
Novillos	20	\$ 370,0	\$ 420,0	\$ 407,5
Vaquillonas	7	\$ 370,0	\$ 408,0	\$ 397,1

Corrientes - Paso de los Libres 17 de mayo de 2023 - 130 cabezas				
Categorías	Cabezas	P. Kilo Min.	P. Kilo Máx.	P. Kilo Prom.
Vacas gordas	38	\$ 300,0	\$ 300,0	\$ 300,0
Vaca Manuf./Conserva	92	\$ 150,0	\$ 220,0	\$ 195,7

Fuente: DPM-SSMA en base a Entre Surcos y Corrales.

